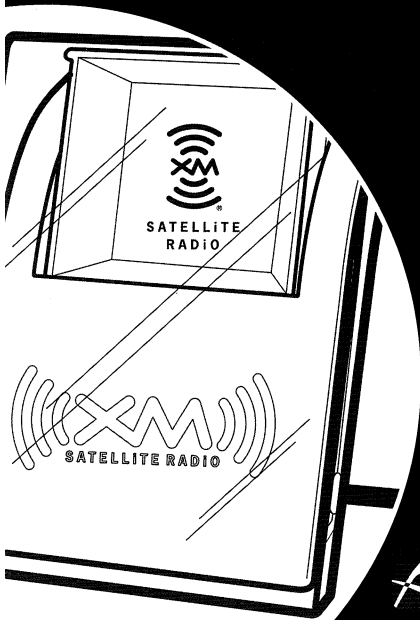
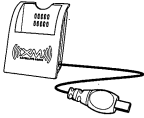


XM Mini-Tuner
HOME DOCK

home install guide



What's in the box?



XM Mini-Tuner Dock



Home Antenna



Clear Lid



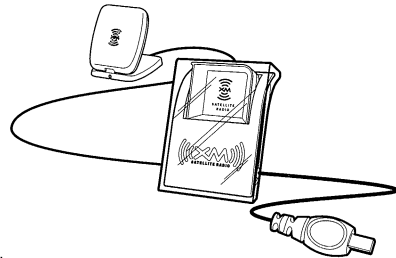
Home Stand

XM Mini-Tuner* + XM Mini-Tuner Dock + Antenna = Live XM

- Turn your XM Ready home audio system into an XM Satellite Radio

What is XM Ready?

An audio system labeled “XM Ready” means that the system with the addition of an XM Mini-Tuner* and XM Mini-Tuner Home Dock Kit has everything you need to play live XM. Everything else is built right in.

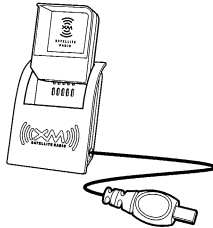


*XM Mini-Tuner (CNP-2000) required and sold separately

Note: Always refer to your XM Ready audio system's user manual for specific instructions on operating the XM functionality.

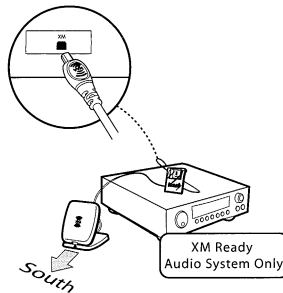
Setup: At Home

Step 1: Insert XM Mini-Tuner into XM Mini-Tuner Dock



Step 2: Connect to your XM Ready audio system

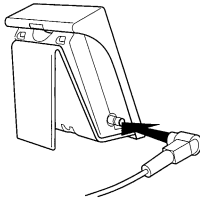
Connect your XM Mini-Tuner Dock to your XM Ready audio system. With power to your XM Ready audio system turned off, simply connect the end of the XM Mini-Tuner Dock cable to the port on the back panel of your XM Ready audio system labeled "XM."



Note: Always turn off power to your XM Ready audio system before removing XM Mini-Tuner from the XM Mini-Tuner Dock.

Setup: At Home

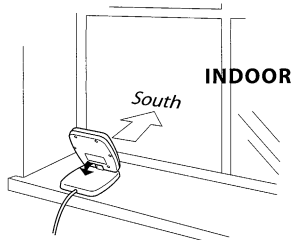
Step 3: Connect antenna cable to XM Mini-Tuner Dock



Step 4: Install antenna

Turn on the power to your XM Ready audio system. Choose XM as the input source per instructions in your XM Ready audio system's user manual. Tune to Channel 1, the XM Preview Channel.

Move your antenna to various window locations around your home to see where the best reception will be received. Most XM customers place the antenna in a south-facing window with a clear view to the sky.

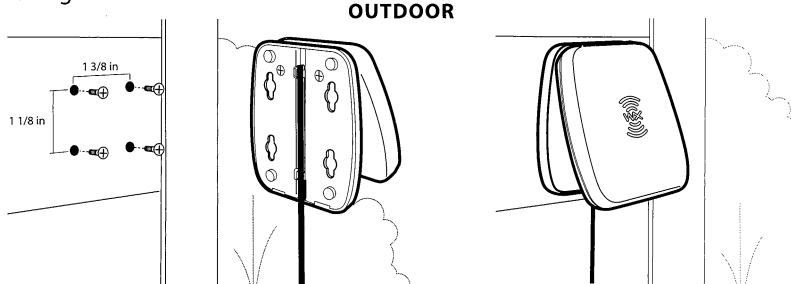


Note: Extension cables (CNP-EXT50 and XM-EXT50) are available for installations requiring additional cable length.

Setup: At Home

Step 4 (continued): Install antenna

To optimize signal reception, you may mount the home antenna outdoors, facing south.



There are two ways to confirm that you have strong signal reception:

1. **Signal strength meter:** Some XM Ready systems display a signal strength meter for determining signal strength. Refer to your XM Ready audio system's user manual for more information. Otherwise, use the Preview Channel to determine if you are receiving the signal.
2. **Hear XM Preview Channel:** If you are tuned to Channel 1 and hear the audio, you are receiving satisfactory signal strength to receive the XM service. If you do not hear any audio, it means your antenna is not receiving an adequate satellite or terrestrial repeater signal and must be moved to a more appropriate location. Once you can hear Channel 1 broadcast clearly and consistently, you are ready to activate your service.

Subscribing to XM

Once you have installed the XM Mini-Tuner Dock, inserted the XM Mini-Tuner, connected the XM Mini-Tuner Dock to your XM Ready home audio system, and installed the antenna, you are ready to subscribe and begin receiving XM* content.

There are three places to find your eight character XM Radio ID: on the XM Mini-Tuner, on the XM Mini-Tuner package, and on XM Channel 0. Record the Radio ID in the following eight squares for reference.

--	--	--	--	--	--	--	--

Note: The XM Radio ID does not use the letters I, O, S, or F.

Activate your XM Satellite Radio service online at <http://activate.xmradio.com> or call 1-800-XM-RADIO (1-800-967-2346). You will need a major credit card.

XM will send a signal from the satellites to activate the full channel lineup. Activation normally takes 10 to 15 minutes, but during peak busy periods, you may need to keep your XM Ready home audio system on for up to an hour. When you can access the full channel lineup on your XM Ready home audio system, you are done!

*Hardware and required monthly subscription sold separately. Other fees and taxes, including a one-time activation fee may apply. Subscription fee is consumer only. Reception of the XM signal may vary depending on location. All fees and programming subject to change. Subscriptions subject to Customer Agreement available at xmradio.com. Only available in the 48 contiguous United States. ©2006 XM Satellite Radio Inc. The XM name, XM Ready, and related logos are registered trademarks of XM Satellite Radio Inc. All rights reserved. All other trademarks are the property of their respective owners. A one-time activation fee may be required to establish an account and activate service with XM Satellite Radio. Applicable activation charges will be added to your first bill.

Warranty

AUDIOVOX ELECTRONICS CORPORATION (the Company) warrants to the original retail purchaser of this product that should this product or any part thereof, under normal use and conditions, be proven defective in material or workmanship within 12 months from the date of original purchase, such defect(s) will be repaired or replaced with new or reconditioned product (at the Company's option) without charge for parts and repair labor.

To obtain repair or replacement within the terms of this Warranty, the product is to be delivered with proof of warranty coverage (e.g., dated bill of sale), specification of defect(s), transportation prepaid, to an approved warranty station or the Company at the address shown below. This Warranty does not extend to the elimination of externally generated static or noise, to costs incurred for installation, removal, or reinstallation of the product, damage to speakers, accessories, or vehicle and home electrical systems, or malfunction of satellite transmissions, repeater signal, or receiver unit.

This Warranty does not apply to any product or part thereof which, in the opinion of the Company, has suffered or been damaged through alteration, improper installation, mishandling, misuse, neglect, accident, or by removal or defacement of the factory serial number/bar code label(s). THE EXTENT OF THE COMPANY'S LIABILITY UNDER THIS WARRANTY IS LIMITED TO THE REPAIR OR REPLACEMENT PROVIDED ABOVE AND, IN NO EVENT, SHALL THE COMPANY'S LIABILITY EXCEED THE PURCHASE PRICE PAID BY PURCHASER FOR THE PRODUCT.

This Warranty is in lieu of all other express warranties or liabilities. ANY IMPLIED WARRANTIES, INCLUDING ANY IMPLIED WARRANTY OF MERCHANTABILITY, SHALL BE LIMITED TO THE DURATION OF THIS WRITTEN WARRANTY. ANY ACTION FOR BREACH OF ANY WARRANTY HEREUNDER INCLUDING ANY IMPLIED WARRANTY OF MERCHANTABILITY MUST BE BROUGHT WITHIN A PERIOD OF 48 MONTHS FROM DATE OF ORIGINAL PURCHASE. IN NO CASE SHALL THE COMPANY BE LIABLE FOR ANY CONSEQUENTIAL OR INCIDENTAL DAMAGES FOR BREACH OF THIS OR ANY OTHER WARRANTY, EXPRESS OR IMPLIED, WHATSOEVER. No person or representative is authorized to assume for the Company any liability other than expressed herein in connection with the sale of this product.


Some states do not allow limitations on how long an implied warranty lasts or the exclusion or limitation of incidental or consequential damage so the above limitations or exclusions may not apply to you. This Warranty gives you specific legal rights and you may also have other rights which vary from state to state.

U.S.A.: AUDIOVOX ELECTRONICS CORPORATION, 150 MARCUS BLVD., HAUPPAUGE, NEW YORK 11788, 1-800-645-4994.

FCC Information

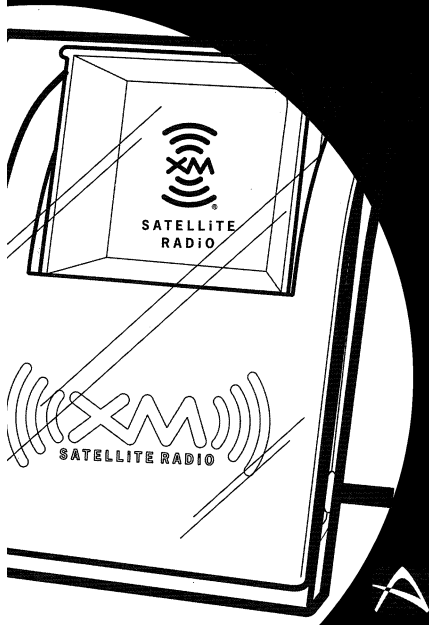
This device complies with Part 15 of the FCC Rules. Operation is subject to the following two conditions: 1. This device may not cause harmful interference, and 2. This device must accept any interference received, including interference that may cause undesired operation.

IMPORTANT: THE FCC AND FAA HAVE NOT CERTIFIED THE XM MINI-TUNER FOR USE IN ANY AIRCRAFT (NEITHER PORTABLE NOR PERMANENT INSTALLATION). THEREFORE, XM CANNOT SUPPORT THIS TYPE OF APPLICATION OR INSTALLATION.

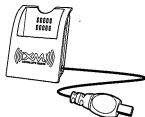


XM Mini-Tuner
Base para Hogar

Guía de Instalación para Hogar



Contenido de la Caja



Puerto de XM Mini-Tuner



Antena de Hogar



Tapa Transparente



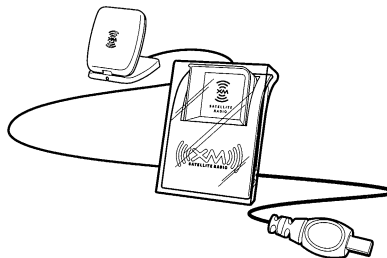
Base para Hogar

XM Mini-Tuner* + Puerto de XM Mini-Tuner + Antena = XM en Vivo

- Convierta su sistema de audio para hogar XM Ready en una Radio Satelital XM

¿Qué es XM Ready?

Un sistema de audio con la etiqueta "XM Ready" es un sistema que incluye un XM Mini-Tuner* y Kit de XM Mini-Tuner para Hogar con todo lo necesario para reproducir XM en vivo. Todo lo demás está incorporado dentro del aparato.

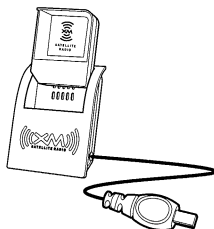


*XM Mini-Tuner (CNP-2000) se solicita y vende en forma separada

Nota: Referase siempre al manual de su sistema de audio XM Ready para instrucciones específicas en operar la funcionalidad XM.

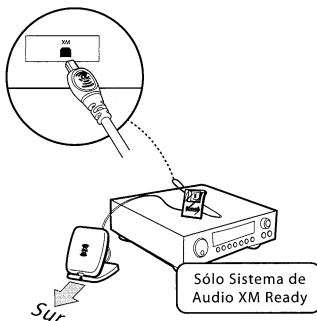
Instalación: En el Hogar

Paso 1: Inserte XM Mini-Tuner en el Puerto de XM Mini-Tuner



Paso 2: Conéctelo a su sistema de audio XM Ready

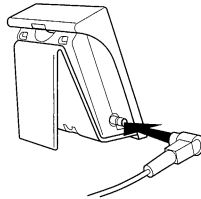
Conecte su XM Mini-Tuner a su sistema de audio XM Ready. Con su sistema de audio XM Ready apagado, simplemente conecte el extremo del cable del Puerto de XM Mini-Tuner al puerto del panel trasero de su sistema de audio XM Ready con la etiqueta "XM."



Nota: siempre apague su sistema de audio XM Ready antes de quitar XM Mini-Tuner del Puerto de XM Mini-Tuner.

Instalación: En el Hogar


Paso 3: Conecte el cable de la antena al Puerto de XM Mini-Tuner



Paso 4: Cómo instalar la antena

Encienda su sistema de audio XM Ready. Elija XM como fuente de entrada para las instrucciones en su manual del usuario del sistema de audio XM Ready. Sintonice el Canal 1, el Canal de Vista Previa de XM.

Mueva la antena en diferentes direcciones hacia las ventanas de su hogar para comprobar desde dónde se recibe mejor la señal. La mayoría de los clientes de XM ubican la antena hacia una ventana con línea de visión despejada hacia el sur.

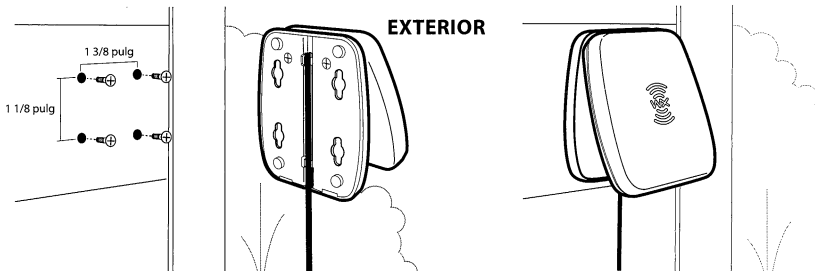


Nota: Cables de extensión (CNP-EXT50 y XM-EXT50) están disponibles para instalaciones que requieren cable adicional.

Instalación: En el Hogar

Paso 4 (continúa): Cómo instalar la antena

Para optimizar la recepción de la señal, puede montar la antena para hogar en una zona exterior, con dirección al sur.



Existen dos formas de confirmar que se encuentra recibiendo una señal fuerte:

1. Medidor de fuerza de señal: algunos sistemas XM Ready poseen un medidor de fuerza de señal para determinar el nivel de esta última. Para más información, consulte el manual del usuario de su sistema de audio XM Ready. Por otra parte, puede usar el Canal de Vista Previa para determinar si está recibiendo la señal.
2. Escuche el Canal de Vista Previa de XM: si sintonizó el Canal 1 y escucha el audio, significa que la fuerza de señal que está recibiendo es satisfactoria para recibir el servicio de XM. Si no escucha el audio, significa que la antena no está recibiendo una señal adecuada de repetidores en tierra o satelitales y se deberá colocar en una ubicación más adecuada. Una vez que logre escuchar la transmisión del Canal 1 en forma clara y consistente, significa que está preparado para activar su servicio.

Cómo Suscribirse a XM

Una vez que inserte el XM Mini-Tuner, que haya conectado su Puerto de XM Mini-Tuner a su sistema de audio para hogar XM Ready, y haya instalado la antena, estará preparado para suscribirse y comenzar a recibir contenido de XM.*

Hay tres lugares donde puede encontrar la identificación de XM Radio de ocho caracteres: en el XM Mini-Tuner, en el paquete de XM Mini-Tuner y en el Canal 0 de XM. Escriba la identificación de la Radio en los ocho cuadrados siguientes para referencia futura.

--	--	--	--	--	--	--	--

Nota: la identificación de XM Radio no utiliza las letras I, O, S o F.

Active su servicio de Radio Satelital XM online en <http://activate.xmradio.com> o llamando al 1-800-XM-RADIO (1-800-967-2346). Para realizar la activación, necesitará alguna de las principales tarjetas de crédito.

XM le enviará una señal satelital para activar la programación completa de canales. La activación toma normalmente de 10 a 15 minutos, pero en periodos pico de mucha actividad quizás deba mantener su sistema de audio para hogar XM Ready encendido durante una hora. Cuando pueda acceder a toda la programación con su reproductor, ¡ya está listo!

*El hardware y la suscripción mensual requerida se venden por separado. Pueden corresponder otras sumas e impuestos, incluyendo una cuota única de activación. La cuota de suscripción es sólo para el consumidor. La recepción de la señal de XM puede variar dependiendo de la ubicación. Todos los costos y programaciones están sujetos a cambios. Las suscripciones están sujetas al Acuerdo con el Cliente disponible en xmradio.com. Sólo disponible en los 48 estados contiguos de los EE.UU. ©2006 XM Satellite Radio Inc. El nombre XM, XM Ready y logotipos relacionados están registrados como marcas comerciales de XM Satellite Radio Inc. Todos los derechos reservados. El resto de las marcas comerciales son propiedad de sus respectivos dueños. Puede corresponder una cuota única de activación para establecer una cuenta y activar el servicio con XM Satellite Radio. Los costos aplicables de activación se sumarán en su primera factura.

Garantía

AUDIOVOX ELECTRONICS CORPORATION (la Compañía), garantiza al comprador minorista original que si el producto o una parte del mismo, bajo condiciones de uso normal, probara ser defectuoso en relación con el material o su construcción dentro de los 12 meses desde la fecha original de adquisición, tal defecto(s) será reparado o reemplazado por un producto nuevo o reacondicionado (a criterio de la Compañía) sin cargo por las partes y el trabajo de reparación.

Para obtener el servicio de reparación o reemplazo dentro de los términos de esta Garantía, el producto deberá ser entregado con prueba de cobertura de Garantía (es decir, factura de venta con fecha), especificación de defecto(s), transporte prepago hasta una estación de garantía aprobada o a la Compañía, en la dirección que figura debajo. Esta Garantía no cubre la eliminación de estática o ruidos generados en forma externa, costos incurridos por eliminación de instalación o reinstalación del producto, daños en los parlantes, accesorios o sistemas eléctricos para hogar o vehículo, fallos en las transmisiones satelitales, señal de repetidores o unidades de recepción.

Esta Garantía no cubre ningún producto o parte del mismo que, a criterio de la Compañía, haya sufrido daños por alteración, instalación inadecuada, maltrato, uso inapropiado, negligencia, accidente o por eliminación o destrucción del número de serie/etiqueta(s) del código de barras de la compañía. LA RESPONSABILIDAD DE LA COMPAÑÍA BAJO ESTA GARANTÍA ESTÁ LIMITADA A LA REPARACIÓN O REEMPLAZO DESCRIPTOS MÁS ARRIBA Y, DE NINGÚN MODO, SERÁ RESPONSABILIDAD DE LA COMPAÑÍA EXCEDER EL PRECIO PAGADO POR EL COMPRADOR AL ADQUIRIR EL PRODUCTO.

Esta Garantía cumple la función de todas las demás garantías o responsabilidades expresadas. CUALQUIER GARANTÍA IMPLÍCITA, INCLUYENDO CUALQUIER GARANTÍA DE COMERCIABILIDAD IMPLÍCITA, ESTARÁ LIMITADA A LA DURACIÓN DE ESTA GARANTÍA ESCRITA. CUALQUIER ACCIÓN POR INCUMPLIMIENTO DE CUALQUIER GARANTÍA A CONTINUACIÓN, INCLUYENDO CUALQUIER GARANTÍA DE COMERCIABILIDAD IMPLÍCITA, SE DEBERÁ ENTREGAR DENTRO DE UN PERÍODO DE 48 MESES DESDE LA FECHA ORIGINAL DE ADQUISICIÓN. EN NINGÚN CASO SERÁ LA COMPAÑÍA RESPONSABLE POR CUALQUIER CONSECUENCIA O DAÑOS INCIDENTALES DEBIDO AL INCUMPLIMIENTO DE ESTA GARANTÍA O CUALQUIER OTRA GARANTÍA, EXPRESADA O IMPLÍCITA, EN ABSOLUTO. Ninguna persona o representante está autorizado a asumir ninguna responsabilidad por parte de la Compañía, a excepción de lo expresado aquí en relación a la venta de este producto.

Algunos estados no permiten limitaciones sobre la duración de una garantía implícita o la exclusión o limitación de daños incidentales o consecuentes, de modo que las limitaciones o exclusiones que figuran arriba podrían no aplicarse a su caso. Esta Garantía le brinda derechos legales específicos y puede tener otros derechos que varían entre estado y estado.

EE.UU.: AUDIOVOX ELECTRONIC CORPORATION, 150 MARCUS BLVD., HAUPPAUGE, NEW YORK 11788, 1-800-645-4994.

Información FCC

Este dispositivo cumple con la Parte 15 de las Reglas FCC. Su uso está sujeto a las siguientes dos condiciones:

1. Este dispositivo no puede causar interferencias perjudiciales, y 2. Este dispositivo debe aceptar cualquier interferencia recibida, incluyendo interferencias que podrían causar un funcionamiento inadecuado.

IMPORTANTE: EL FCC Y FAA NO CERTIFICARON EL XM MINI-TUNER PARA SU USO EN AVIONES (NI INSTALACIÓN PORTÁTIL NI PERMANENTE). POR LO TANTO, XM NO ES COMPATIBLE CON ESTE TIPO DE APLICACIÓN O INSTALACIÓN.



Decades

- 4 Big Band/Swing/Forties
- 5 Fifties Hits
- 6 Sixties Hits
- 7 Seventies Hits
- 8 Eighties Hits
- 9 Nineties Hits

Country

- 10 Classic Country
- 11 '90s & Today's Country
- 12 Americana
- 13 Traditional Country
- 14 Bluegrass
- 15 Folk
- 16 New Country Hits

Pop & Hits

- 20 Top 20 Hits
- 21 Contemporary Hits
- 22 Modern Adult Hits
- 23 Love Songs/Lite Pop
- 24 Beautiful Music
- 25 Adult Contemporary Hits
- 27 Movie Soundtracks
- 28 Show Tunes
- 29 International Hits

Christian

- 31 Christian Rock
- 32 Christian Pop
- 33 Gospel

Rock

- 40 Deep Classic Rock
- 41 '80s Hard Rock XL
- 43 Indie/College Rock
- 44 Classic Alternative
- 45 Adult Album Rock
- 46 Classic Rock
- 47 Alternative Rock
- 48 New Hard Rock XL
- 50 Acoustic Rock
- 51 Jam Bands/Progressive
- 52 New/Emerging/Now
- 53 Punk/Hardcore/Ska XL
- 54 Alternative Hits

Hip-Hop Urban

- 60 Classic Soul
- 61 New Soul
- 62 Adult R&B Hits
- 64 Old Skool R&B
- 65 Classic Hip-Hop/Rap XL
- 66 New Uncut Hip-Hop XL
- 67 Urban Contemporary

Jazz & Blues

- 70 Traditional Jazz
- 71 Smooth Jazz
- 72 Modern Jazz
- 73 American Standards
- 74 Blues

Lifestyle

- 75 The Voice of Music at Starbucks
- 76 Eclectic/Freeform
- 77 New Age

Dance

- 80 House/Progressive
- 81 Dance Hits
- 82 Electronica/Trance
- 83 Disco/Classic Dance

Latin

- 90 Reggaeton/Latin Hits
- 92 Regional Mexican
- 94 Tropical
- 95 Latin Jazz

World

- 100 New & Emerging Music
- 101 Reggae
- 102 Pop Hits

Classical

- 110 Traditional Classical
- 112 Opera/Classical Vocals
- 113 Classical Pops

Kids & Family

- 115 Radio Disney
- 116 Children

News

- 121 FOX News
- 122 CNN
- 123 CNN Headline News
- 124 ABC News & Talk
- 125 The Weather Channel
- 127 CNBC
- 129 Bloomberg Radio
- 130 MSNBC
- 131 BBC World Service
- 132 C-SPAN Radio
- 133 Bob Edwards Show, PRI, APM & WBUR
- 134 CNN en Español
- 244 News & Information
- 245 Quoi de Neuf? News & Information

Sports

- 140 Sports Talk/Play-by-Play
- 141 Sports News
- 142 Sports Talk
- 143 Sports Talk
- 144 24/7 NASCAR® Racing/Talk
- 146 The PGA TOUR® Network/Coverage & Talk
- 147 Sports en Español/World Cup™ Soccer
- 152 IndyCar® Series Racing
- 175 MLB Home Plate™ 24/7 MLB™ News & Talk
- 176-189 14 MLB Play-by-Play Channels
- 190 Play-by-Play en Español
- 191-193 ACC Football/Basketball
- 194-196 Pac-10 Football/Basketball
- 197-199 Big Ten Football/Basketball
- 204 24/7 Hockey Talk & Play-by-Play
- 205-209 NHL Hockey Play-by-Play

Comedy

- 150 Uncensored Comedy XL
- 151 Comedy
- 153 Uncensored Comedy XL

Talk & Entertainment

- 152 Extreme Talk
- 155 Women's Talk & Lifestyle
- 162 E! Entertainment
- 163 Books & Drama
- 164 Old Time Radio
- 165 Experts & Advice
- 166 Conservative Talk
- 167 Air America Radio
- 168 FOX News Talk
- 169 African-American Talk
- 170 Christian Talk
- 171 Truckers' Channel
- 172 Men's Lifestyle & Sports Talk
- 200 Concerts/Festivals/Special Features
- 202 Opie & Anthony Show/Ron & Fez Show XL
- 210-230 XM Instant Traffic & Weather/21 Major Markets

XM Previews on Channel 1.
 XM Emergency Alert on Channel 247
 XL May include frequent explicit language.
 Please call XM Listener Care at 1-800-XM-RADIO
 for Parental Control/Blocking Option.
 * Ch. 129 airs 5AM ET-6PM ET Mon-Fri.
 * Ch. 143 may be preempted between 9AM ET-9PM ET Sat. & Sun.
 * Visit sports.xmradio.com for schedules.
 Games subject to availability. All schedules subject to change.
 * Visit xmradio.com for
 Ch. 200 special event dates and times.





Register online at:
WWW.AUDIOVOX.COM

**Click On Product Registration
and Fill Out the Brief Questionnaire**

PRODUCT REGISTRATION

Thank you for purchasing an Audiovox product. We pride ourselves on the quality and reliability of all our electronic products but if you ever need service or have a question, our customer service staff stands ready to help. Contact us at www.audiovox.com

PRODUCT PROTECTION:

In case of an insurance loss such as fire, flood or theft, your registration will serve as proof of purchase.

PURCHASE REGISTRATION:

Registering On-Line will allow us to contact you in the unlikely event a safety notification is required under the Federal Consumer Safety Act.